

# Cititul acasă

## Broșura 2

Copilul dumneavoastră învață să citească în cadrul programului *Read Write Inc. Phonics*, un program de alfabetizare foarte apreciat și reușit. Această **a doua broșură** vă arată modul în care copilul dumneavoastră poate face rapid primii pași în acest domeniu.

Copilul dumneavoastră va învăța să citească într-un mod foarte simplu.

Va învăța să:

1. Citească **litere** în funcție de „sunetele” lor
2. Combine aceste sunete în **cuvinte**
3. Citească cuvintele dintr-o **poveste**.



## Cum va învăța copilul meu să citească?

Copilul dumneavoastră va fi învățat deja să citească:

- Set 1 Speed Sounds: aceste sunete sunt scrise cu o singură literă *m a s d t i n p g o c k u b f e l h r j v y w z x* și sunetele scrise cu două litere (copilul dumneavoastră le va numi „special friends”): *sh th ch qu ng nk ck*
- Cuvintele care conțin aceste sunete prin sound-blending, de exemplu, *m-a-t mat, c-a-t cat, g-o-t got, f-i-sh fish, s-p-o-t spot, b-e-s-t best, s-p-l-a-sh splash*
- Blending Books și Storybooks de culoare roșie, verde și mov.

Acum, va învăța să citească:

- Set 2 Speed Sounds: *ay ee igh ow oo ar or air ir ou oy*
- Cuvintele care conțin aceste sunete
- Storybooks de culoare roz, portocalie și galbenă.

În continuare, va învăța să citească:


- Set 3 Speed Sounds: *ea oi a-e i-e o-e u-e aw are ur er ow ai oa ew ire ear ure*
- Cuvintele care conțin aceste sunete
- Storybooks de culoare albastră și cenușie.

## 1. Ajutați-vă copilul să citească Speed Sounds Sets 2 și 3

Copilul dumneavoastră va aduce acasă cartonașele cu Speed Sounds Set 2 sau Set 3 sau un exemplar din seria *My Sets 2 and 3 Speed Sounds Book*.


Fiecare sunet este asociat cu o imagine și cu o propoziție prin care copilul să-și amintească sunetul. De exemplu:

- sunetul „ay” are propoziția „May I play?” asociată imaginii unor copii care se joacă împreună
- sunetul „ee” are propoziția „What can you see?” asociată imaginii a doi băieți într-un copac.



may I play?

2. day, play, may, way, lay, say, tray, spray



what can you see?

2. see, three, been, green, seen, keep,  
need, sleep, feel

## Utilizarea cartonașelor pentru Set 2 Speed Sounds

Mai întâi, în pachet, găsiți sunetele: ay ee igh ow oo

1. Țineți partea cu imaginea în sus și cereți-i copilului dumneavoastră să rostească propoziția de pe fiecare cartonaș și să pronunțe tot mai repede de fiecare dată.
2. Ajutați-vă copilul să rostească sunetele de pe partea cu litera și să pronunțe tot mai repede de fiecare dată. Dacă uită, reveniți pe partea cu imaginea. Când copilul dumneavoastră poate rosti sunetele fără a verifica spatele cartonașului, creșteți ritmul!
3. Repetați cu sunetele: oo ar or air ir ou oy și apoi amestecați aceste cartonașe de sunete cu cele de mai sus. Continuați să exersați până ce copilul dumneavoastră poate citi aceste 12 sunete rapid și încrezător.



Învățarea Speed Sounds la clasă.

## Utilizarea cartonașelor pentru Sunetele rapide din Setul 3

Mai întâi, în pachet, găsiți sunetele: ea oi a-e i-e o-e u-e

1. Țineți partea cu imaginea în sus și cereți-i copilului dumneavoastră să rostească propoziția de pe fiecare cartonaș și să pronunțe tot mai repede de fiecare dată.
2. Ajutați-vă copilul să rostească sunetele de pe partea cu litera și să pronunțe tot mai repede de fiecare dată. Dacă uită, reveniți pe partea cu imaginea. Când copilul dumneavoastră poate rosti sunetele fără a verifica spatele cartonașului, creșteți ritmul!
3. Repetați cu sunetele: aw are ur er ow ai oa ew și apoi amestecați aceste cartonașe de sunete cu cele de mai sus. Continuați să exersați până ce copilul poate citi aceste 14 sunete rapid și încrezător.
4. Repetați cu sunetele: ire ear ure

## 2. Ajutați-vă copilul să citească din Storybooks

### Storybooks alb-negru

Copilul dumneavoastră va continua să vină acasă cu o Storybook alb-negru din seria *Read Write Inc Phonics*. Acesta este un exemplar al versiunii color pe care o va fi citit la școală.

Copilul dumneavoastră va fi citit această poveste de trei ori alături de profesorul său de lectură, așa că ar trebui să poată fi sigur pe el când citește povestea.


În cărți este inclusă o scurtă explicație a modului în care se urmăresc activitățile.



### Book Bag Books

Copilul dumneavoastră poate aduce acasă și Book Bag Book. Această carte dezvoltă ideile și numeroase dintre cuvintele din Storybook pe care tocmai a citit-o. Copilul dumneavoastră va necesita mai mult sprijin pentru citirea acestei cărți.

Din nou, în cărți sunt incluse explicații ale modului de utilizare a activităților.



## *Cum să vă ascultați copilul citind*



- Nu citiți cartea cu voce tare, înainte să v-o citească chiar copilul dumneavoastră.
- Cereți-i copilului dumneavoastră să citească sunetele și cuvintele, înainte ca el să citească povestea.
- Când copilul dumneavoastră citește povestea, cereți-i să spună pe litere cuvintele pe care nu le poate citi automat. Nu vă lăsați copilul să facă eforturi prea mari. Lăudați-vă copilul când reușește.
- Recitiți-i fiecare propoziție sau pagină pentru a-l menține atent la acțiune. (Energia copilului este dirijată spre citirea cuvintelor, nu spre poveste.)
- Nu îi cereți copilului dumneavoastră să ghicească cuvântul pe baza imaginilor.
- Puneți răbdare și iubire în tot ce faceți!

La școală, avem în fiecare zi o oră pentru povești, astfel încât copiii să înceapă să le îndrăgească. Sperăm că veți proceda la fel, citindu-i copilului o poveste de culcare în fiecare seară. Avem cărți minunate la școală, pe care le puteți împrumuta.

## Glosar

**Fred Talk** – pronunțarea literelor din cuvânt înainte de a le citi (blending)

**sound-blending** – îmbinarea sunetelor pentru a forma un cuvânt, de exemplu, c-a-t *cat*

**special friends** – sunete scrise cu mai multe litere, de exemplu, sh, ng, qu, ch

**Speed Sounds** – sunetele individuale care alcătuiesc cuvinte



**Puneți suflet când citiți povești copilului dumneavoastră! Cu cât vă place mai mult povestea, cu atât mai mult îi va plăcea și copilului să citească.**

Broșura 2 vă arată cum să vă ajutați copilul să exerseze cititul:

- Speed Sounds Sets 2 și 3
- Storybooks de culoare roz, portocalie, albastră și cenușie.

<https://www.ruthmiskin.com/en/find-out-more/parents/> are multe clipuri cu care vă puteți ajuta copilul.

Pentru mai multe informații despre *Read Write Inc.*, vă rugăm să vă adresați responsabilului *Read Write Inc.* din școala copilului dumneavoastră sau vizitați [www.readwriteinc.com](http://www.readwriteinc.com).



[www.oup.com](http://www.oup.com)

**Web** [www.oxfordprimary.co.uk](http://www.oxfordprimary.co.uk)  
**e-mail** [primary.enquiries@oup.com](mailto:primary.enquiries@oup.com)  
**tel.** +44 (0) 1536 452610